




Casier à verres de 500x500mm bleu - hauteur maximale du verre 195 mm - avec une compartimentation bleue en 5x5 - Ø de verre maximal 90mm



Spécifications du produit

Dimensions externes (L x L x H)	500 x 500 x 235 mm
Dimensions internes (L x L x H)	465 x 465 x 195 mm
Poignées	4 côtés - ouvert, pour plus de confort de port
Parois laterales	Ouvert, pour des résultats de lavage optimaux et un processus de séchage plus rapide
Matériaux	PP
Numéro d'article	50.NK.121.170200.5X5
Résistance à la température	-15°C à + 90°C
Couleur	Bleu
Fond	Ouvert et renforcé supplémentaire, ce qui le rend adapté aux charges élevées et à l
Numéro d'Article Européen	7424901366387
Hauteur maximale du verre	195
Diamètre maximal du verre	90

Propriétés

Nos paniers garantissent un transport sûr et un stockage efficace de votre verrerie et de votre vaisselle.

La conception ouverte du panier assure des résultats de lavage optimaux.

Déterminez facilement la disposition et la hauteur appropriées du panier avec le tableau des tailles. Demandez un tableau des tailles en appelant ou en remplissant notre formulaire de contact.

Le panier comporte des emplacements à quatre côtés pour les clips de couleur (voir accessoires).

Les clips de couleur peuvent être encliquetés dans le panier sur les quatre côtés, par exemple pour indiquer le contenu.

Convient à l'utilisation dans les machines de transport de paniers avec des crochets de transport.


Description

Le panier à verres 50.NK.121.170200.5X5 est composé d'un panier de base gris avec une compartimentation bleue en 5x5. Le diamètre maximal du verre détermine quelle compartimentation est adaptée. Mesurez le point le plus large du verre à cette fin. Notez : le point le plus large du verre n'est pas toujours en haut ou en bas.

Le panier à verres de dimensions 500 x 500 x H 100 mm a une hauteur intérieure de 195 mm. Les verres d'une hauteur maximale de 195 mm peuvent s'adapter dans ce panier, tels que les verres à shooter et les verres à whisky. Le panier convient également aux tasses à café et aux bols à soupe. Grâce à la conception ouverte du panier, l'eau de lavage et l'air de séchage ont un accès très bon à la verrerie et à la porcelaine. Les paniers de lave-vaisselle permettent ainsi d'obtenir des résultats de lavage optimaux et un processus de séchage plus rapide. De plus, le fond est spécialement renforcé, permettant au panier de tourner dans une machine de transport de paniers avec des crochets de transport. Les paniers en verre Transoplast sont exceptionnellement durables et ont les meilleures références sur le marché.



Articles alternatifs



50.CLIP




optie-bovenrand-frs-500



50.LK.50



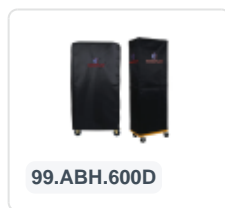
50.LK.50.GB



62.5050.2.RVS



99.CVSH.500



99.ABH.600D



50.ABH.160



50.NHG.460



50.NHG.500



83335202.CR4