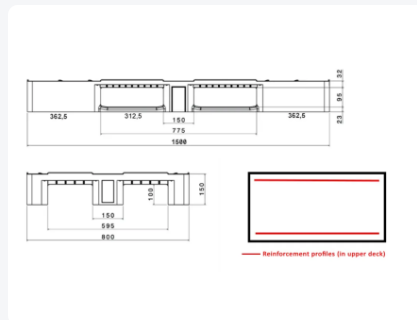



Numéro d'article: 83360201.DUOL2

Impression possible



# Palette en plastique D1-DUO ECO - 1500 x 800 mm - avec rebords de 7 mm tout autour - 3 semelles - renforcée



## Spécifications du produit

Dimensions externes (L x L x H)	1500 x 800 x 150 mm
Capacité de charge dynamique	1000 kg
Matériaux	PEHD ECO-régénéré
Numéro d'article	83360201.DUOL2
Poids (kg)	20 kg
Résistance à la température	De -30°C à +40°C / brièvement jusqu'à +90°C
Couleur	Noir
Capacité de charge statique	5000 kg
Hauteur de bord	7 mm

## Propriétés

**Palette grand format en plastique dimensions 1500 x 800 x H 150 mm**

**Réalisée en ECO-regranulat : convient aux articles non alimentaires et aux denrées alimentaires emballées**

**La D1-DUO ECO est basée sur la conception de la palette D1 ECO, avec rebords relevés**

**Dans cette version, deux palettes de type D1 ECO sont soudées durablement entre elles**

**La palette D1-DUO est équipée de 3 semelles longitudinales**

**Le plateau est en plus renforcé par 2 profils de renfort intégrés dans le sens longitudinal ; version résistante à la corrosion**

**Particulièrement solide et robuste, donc la solution idéale pour les charges grand format**

**La technologie RFID peut être intégrée sans problème à la palette, même ultérieurement. Le support de tag RFID offre une protection durable contre les influences externes**

**Les semelles D1 sont biseautées des deux côtés pour une manutention sans problème avec des transpalettes**



**Les rebords relevés autour de la D1 empêchent la charge de glisser et évitent que les palettes vides ne se déplacent entre elles**

**La palette D1 est renforcée grâce à une liaison inclinée entre les semelles et les plots**

## Description

Palette grand format en plastique (1500 x 800 x H 150 mm) type D1-DUO ECO en ECO-regranulat robuste. Basée sur deux palettes de type D1 ECO, qui sont raccourcies puis soudées durablement entre elles. Version avec 3 semelles longitudinales, dessous avec plots et semelles ouvertes (nervurées), avec rebords relevés tout autour (7 mm). Le plateau supérieur est équipé de deux profils de renfort intégrés dans le sens longitudinal. La charge dynamique maximale est de 1000 kg avec charge uniformément répartie et position large des fourches du chariot élévateur. Également disponible en version sans rebords sur le plateau supérieur. Diverses organisations utilisent les palettes grand format à leur entière satisfaction.

## Accessoires assortis



## Articles alternatifs

